





★家庭学習のすすめ(5,6年)自主的な学習の仕方を身につけよう!★

① まずは宿題をがんばろう!!

学習時間のめやす
50~60分

② バッチリ基礎基本メニュー!! 国語・算数を中心にやってみよう

国語	音読	<p>自分のめあてを決めて、教科書を使って、読みの練習をしましょう。</p> <p>[ポイント]・大切な言葉や文のまとまりを考えながら読みましょう。</p> <ul style="list-style-type: none"> ・作者の表現の工夫を考えながら読みましょう。 ・様子が伝わるように、「強弱・速さ・間を空ける」など音読の工夫を考えよう。 	
	漢字	<p>書き順や文字の形に気を付けて書きましょう。</p> <p>[ポイント]・漢字の構成や字形を意識して練習しましょう。</p> <ul style="list-style-type: none"> ・練習した字を使って、熟語や短文作りをしましょう。 ・分からない漢字や分からない言葉があったら、国語辞典や漢字辞典を使い、調べましょう。 	
	読書	<p>いろいろな種類の本を選び、たくさん読むようにしましょう。</p> <p>[ポイント]・学校図書館を活用しましょう。</p> <ul style="list-style-type: none"> ・家族と一緒に読書をして、感想を伝え合いましょう。 ・読書貯金カードに記録しましょう。 	
算数	計算	<p>繰り返し練習し、計算力の向上を図りましょう。</p> <p>[ポイント]・見直しを必ずし、自分で確かめられるようにしましょう。</p> <ul style="list-style-type: none"> ・テストやドリルなどで、まちがえた問題を、もう一度やり直したり、よく似た問題に挑戦したりしましょう。 ・学習したノートを見返し、次の学習内容を自分でやってみましょう。 	

③わくわく発展メニュー!! 疑問に思ったことは、図鑑やインターネットなどを使って調べてみよう!!

例えば、こんなこともできるよ。インターネットの使い方は、お家の人と相談しましょう。

作文・日記	ことわざ調べ	物語作り	俳句・詩作り	四字熟語調べ	おすすめ本の紹介
リコーダー	歴史上の人物調べ	理科・社会で気になったこと調べ	外国文化調べ	体力づくり ・縄跳び ・ランニング	新聞切り抜き ・感想を書く ・言葉調べ ・要約する
小物作り	家の仕事	ニュースを 観よう	身のまわりの 英語調べ	絵を描こう (植物・動物など)	図形を画こう (コンパス・定規を使って)

