

資源回収

磯部小学校PTA

1 資源回収の目的

リサイクル活動の一環として行い、その収益はPTA特別会計の収入として、学校に必要な物品の購入に充て、児童に還元することを目的としています。

2 資源回収の開催日・活動時間・活動内容

- 磯部小学校PTAでは、春と秋で年2回開催しています。
- 天候不良でも急な開催日の変更は出来ない為、**雨天決行！**

開催日	活動時間	活動内容
5月第2週目 日曜日	午前8時から10時すぎ	地区ごとに集荷・学校運搬
10月第2週目 日曜日	午前8時から10時すぎ	地区ごとに集荷・学校運搬

3 開催日までに進める準備

ステップ1

ステップ2

ステップ3

子供会に連絡

子供会に資源回収の開催日・活動時間・活動内容を連絡し、協力要請をして下さい。

担当の範囲確認

自分の担当地区の活動範囲を確認し、集荷忘れが無い様にする。

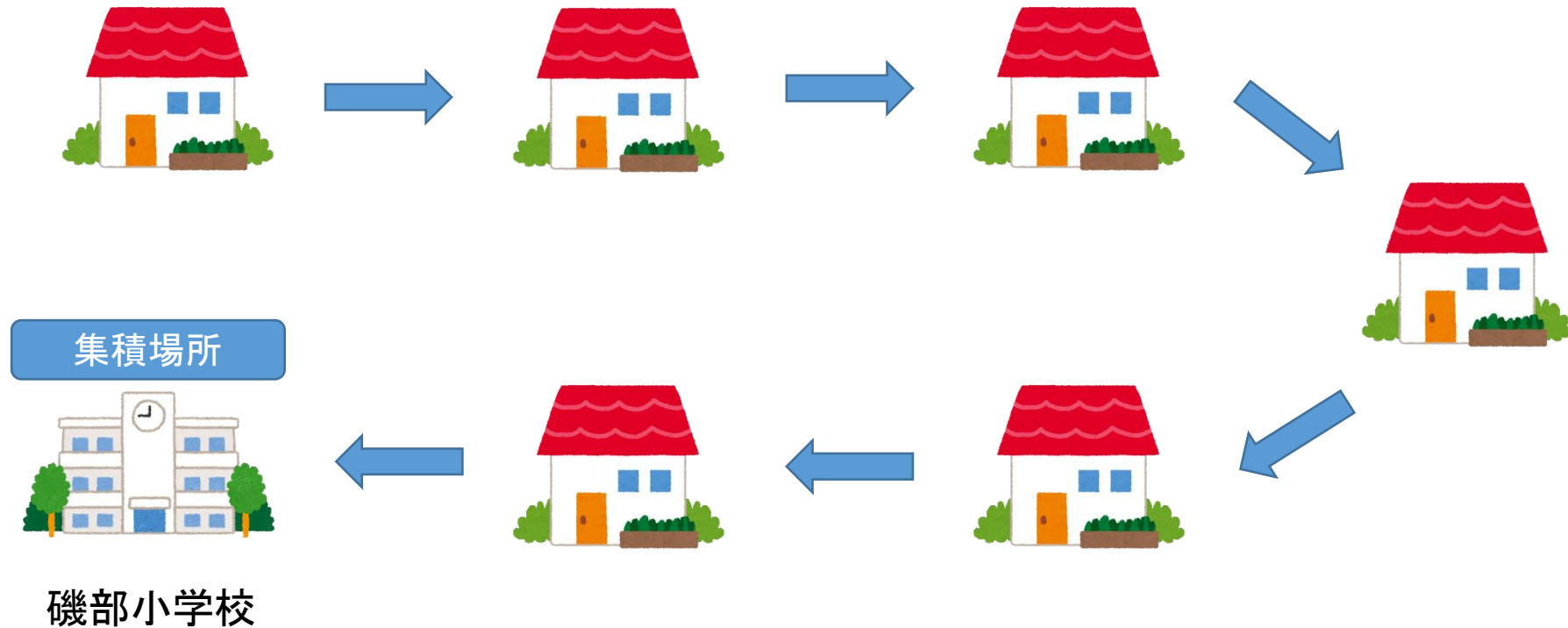
トラックの手配

事故や安全面の問題で各地区で対応をお願いしています。

自家用車でも
OK!

4 回収方法(各戸回収)

- ・地区内のお宅前を午前8時から1軒ずつ訪問して資源物を回収する方法



5 回収品目


回収OK

- ・アルミ缶
- ・新聞紙
- ・チラシ
- ・書籍
- ・雑誌
- ・コミック
- ・文庫本
- ・写真集
- ・段ボール

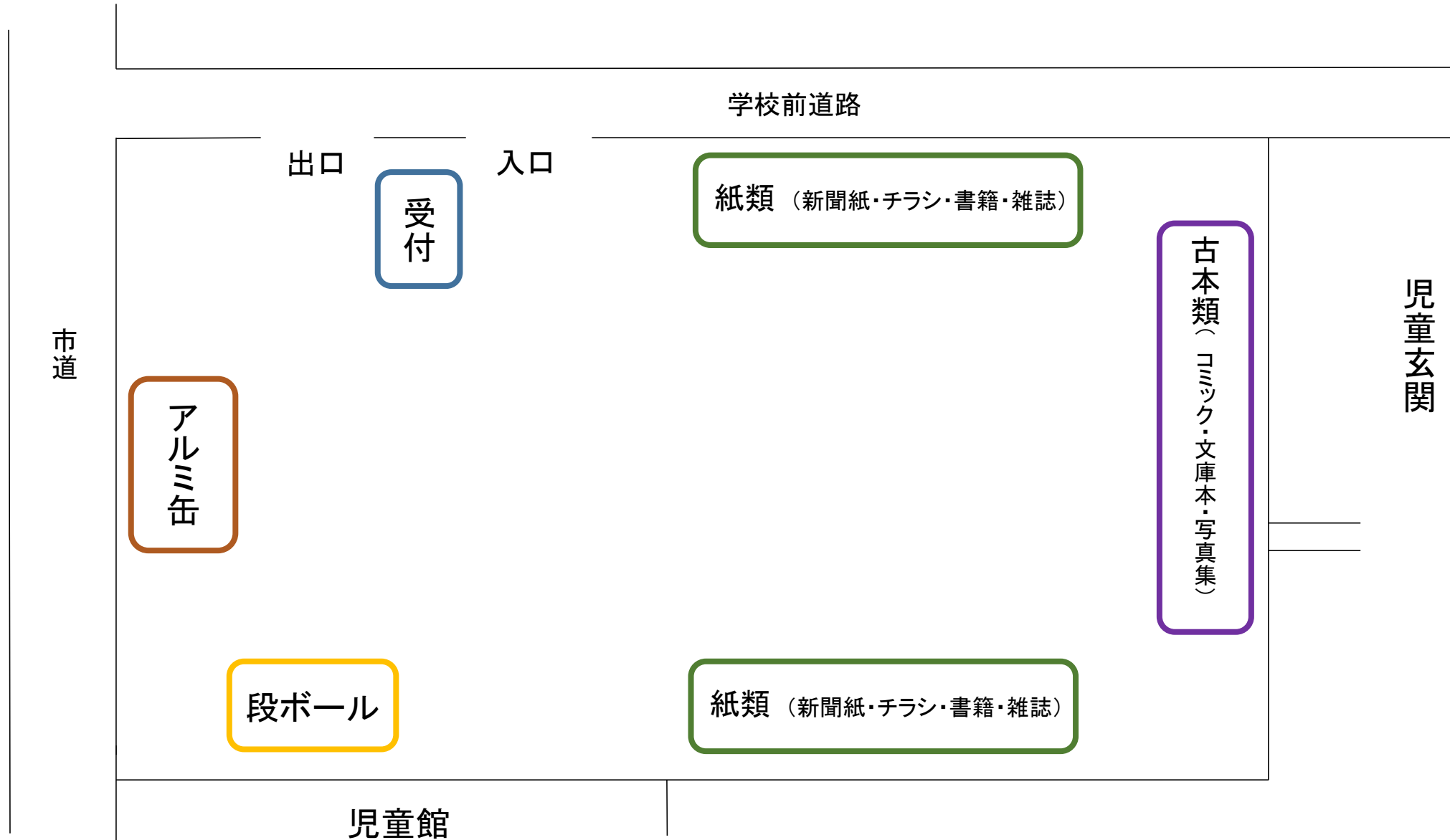


回収NG

- ・スチール缶
- ・ビン類（令和2年から）
- ・インクカートリッジ（令和2年から）



6 学校の搬入運搬場所



7 資源物を学校に搬入時のお願い

資源を搬入する際に、以下の点を守って下さい。

- ①指定以外の物は回収をしないで下さい。
- ②配布した「写真1」搬入済みカードを担当地区の搬入が全て終了時に受付に提出して下さい。
「搬入済みカード」と引換に飲み物を人数分配布します。
- ③資源物搬入時、「写真2」が受付に見える位置に置いて下さい。
(受付が各地区を把握する為)
- ④トラックの荷台に子供を乗せないで下さい。
- ⑤作業完了後に出てきた資源物は、下記の業者に連絡を取り、直接搬入して下さい。
(高島商店 ☎ 66-0530)

※以上の内容については、学校への搬入作業をされる全ての方に周知徹底して頂きますよう、お願い致します。

写真1

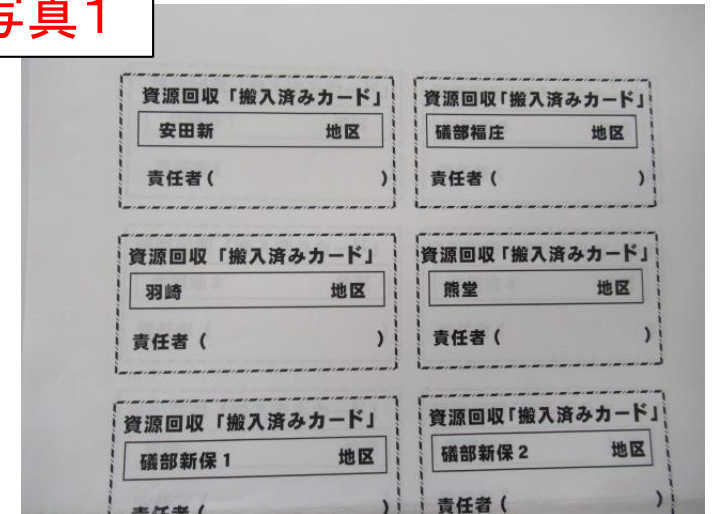
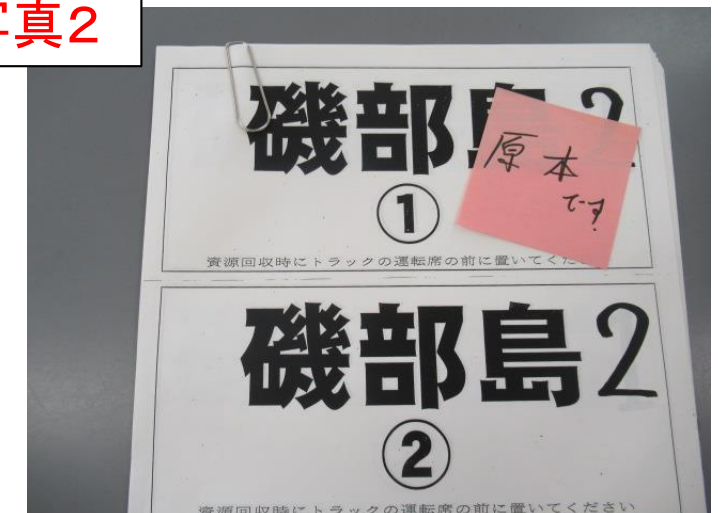


写真2



資源回収活動終了

ご視聴ありがとうございました。

作成日 令和3年5月